


PUZZLE: Lengvai skaitomo teksto formų pritaikymas žmonėms su proto negalia

DARBAS SU VIDEO – geroji patirtis

VIDEO gali puikiai papildyti Į ASMENĮ ORIENTUOTĄ PLANĄ, nes šiuo įrankiu galima perteikti pranešimus labai vaizdžiai, gyvai ir judriai. Žmonės geriau atpažįsta judančius objektus nei statinius vaizdus ir tekstą.



Siekiant užtikrinti, kad vaizdo įrašai būtų veiksmingu komunikacijos įrankiu, čia pateikiama keletas geros praktikos patarimų, kuriuos yra vertinga prisiminti:

Naudojant VIDEO svarbu:



1. Paklausti savęs, kodėl man reikia VIDEO? garsui, veiksmui, istorijos papasakojimui ar pan. ?



2. Kokią žinutę norite pasiųsti? – tai ypač svarbu, nes vaizdu galima perduoti daug pranešimų ...




3. Atsiminkite, kad vaizdo įrašė yra garsas, judantys paveikslėliai, foninis triukšmas (taip pat, kaip garso įrašė).



4. Atsiminkite, kad vaizdo įrašas turi būti trumpas. Jis turėtų perteikti tik pranešimą. Ideali įrašo trukmė yra 1 minutė ir 20 sekundžių.





PUZZLE: Lengvai skaitomo teksto formų pritaikymas žmonėms su proto negalia



5. Video failai yra dideli; kuo ilgesnis klipas, tuo didesnis failas ir ilgiau užtruks jį įkelti ir peržiūrėti.



6. Aidžiai suplanuokite, kad gautumėte geriausią rezultatą ir atraskite vidurkį.



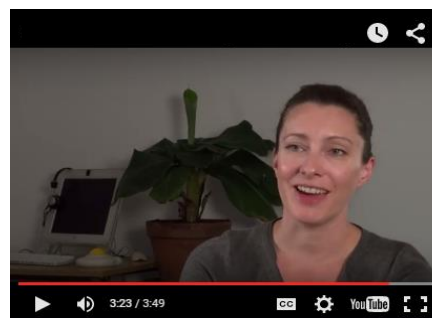
7. Būkite režisieriumi – kad žmonės žinotų, ką reikia daryti:


- Išstirkite ir patikrinkite,
- Pasakykite "tylos" ar "3 2 1 veiksmas" ir t.t..
- Pasirūpinkite, kad nebūtų papildomo aplinkos triukšmo
- Skatinkite- vaidinimas turi būti smagus
- Išrinkite scenas.

Žodis ir „kalbančios galvos“

Pasvarstykime, kas geriau: video ar garso įrašas?

- Lengviau suprasti
- Draugiška veido išraiška
- Tiesioginis adresas ir veido išraiška patvirtina pranešimą
- Garso įrašą lengviau padaryti, garso pridėjimas prie nuotraukos turi dvigubai geresnį efektą





PUZZLE: Lengvai skaitomo teksto formų pritaikymas žmonėms su proto negalia

Auksinės VIDEO taisyklės

- Kamera negali judėti, naudok specialius filmavimo kameros stovus
- Jei reikia judėk lėtai ir vientisai, venk trūkčiojimo
- Nenaudok priartinimo mygtuko filmuodamas
- Priartėk, jei nori, kad filmuojami objektai būtų dideli
- Filmuok klipą po klipo
- Užtikrink gerą garsą

